ПАМ'ЯТКА

порядку дій населення при евакуації з палаючого або задимленого приміщення

Не панікуйте, та швидко оцінюйте ситуацію

Якщо Ви виявили загорання чи задимлення - повідомиьте в Службу порятунку за телефоном 101

Закрийте рот і ніс зволоженою тканиною

Рухайтесь до виходу

Перед тим, як вийти з кімнами, перевірте, чи не горячі двері

Якщо Ви не можете дістатися сходового майданчика - поверніться в приміщення

Закрийте двері в приміщення, де пожежа і задимлення, закрийте щилини мокрим ганчір'ям

Не йдіть крізь полум'я і дим, спробуйте дочикатися допомоги, якщо є можливість - дістантесь даху

Рухатися при задимленні краще повзком по підлозі

Війдіть на балкон, закрийте двері та постарайтеся евакуюватися по пожежній драбині (при наявності)

Уникайте перекриттів, які можуть обвалитися

Закривайте після себе усі двері, через які вдається пройти

Якщо загорівся одяг - негайно його зніміть

Користуватися ліфтами при пожежі заборонено

Якщо є можливість візьміть із собою ліхтарь - в задимленому приміщенні погано видно

У багатоповерхових будівлях:
йдіть в сторону незадимлених сходів і далі до виходу тримаючись за стіни та поручні

Головне управління ДСНС України у Запорізькій області

Як вберегти житло від пожеж

Неухильно дотримуйтеся правил безпеки.
ВАЖЛИВО - забороніть використання електроприладів та відкритого вогню дітям!

ГЕНЕРАТОРИ

Передбачте встановлення генераторів на відкритому повітрі

Забезпечте протипожежну відстань не менше 6 метрів від генераторів до вікон, дверей та будівель гаражів

Купуйте сертифіковану продукцію тільки в ліцензованих точках продажу. Дотримуйтесь інструкцій

Тримайте генератори сухими.
Не використовуйте в умовах підвищеної вологості

Обмежте доступ до генераторів стороннім особам або тваринам

Робіть перерви в роботі генераторів, передбачені паспортом виробника. Рекомендовано відключати через 5 годин роботи, хоча б на 30 хвилин

Пальне та мастило для генеаторів тримайте на відстані > 10м у спеціальних каністрах

Забороняється заправка генераторів при працюючому або не охолодженому двигуні

Забороняється об'єднувати генератори у ланцюг!

Забороняється підключати генератори до електричної розетки!

ДСНС УКРАЇНИ

ВІДПОВІДАЛЬНІСТЬ РЯТУЄ ЖИТТЯ

ВИТОК АМІАКУ

ДІЇ НАСЕЛЕННЯ

АМІАК – БЕЗБАРВНИЙ ГАЗ

Має різкий запах, що нагадує нашатирний спирт.
Він легший за повітря, тому аби захиститися від нього, потрібно сховатися в укриття чи підвал.

ПЕРШІ ОЗНАКИ ОТРУЄННЯ

нежить, кашель, задуха

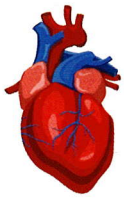

Підвищене серцебиття, порушена частота пульсу

При контакті з рідким аміаком виникає обмороження, можливий опік з пухирями, виразки

ВАШІ ДІЇ У РАЗІ ОТРУЄННЯ

Одягніть щільний одяг, щоб закрити якомога більше ділянок тіла



Одягніть протигаз або зволожену водою чи розчином оцтової, лимонної кислоти марлеву пов'язку

Нічого не торкайтеся, не вступаєте у калюжі

Не відчиняйте вікна



Сховайтеся в укритті

ВІДПОВІДАЛЬНІСТЬ РЯТУЄ ЖИТТЯ

ХІМІЧНА АТАКА

ДІЇ НАСЕЛЕННЯ

ЗАЧИНІТЬ ДВЕРІ ТА ВІКНА

ЗАКЛЕЙТЕ ВЕНТИЛЯЦІЮ

ЗАЧИНІТЬ ВІКНА ТА ВИМКНІТЬ КОНДИЦІОНЕР В АВТІВЦІ

ЙДІТЬ ДОДОМУ АБО В УКРИТТЯ

РОЗРІЖТЕ ТА ЗНІМІТЬ ОДЯГ ПЕРЕД ВХОДОМ

ПРИЙМАЙТЕ ДУШ З МИЛОМ 10 ХВ

ДСНС УКРАЇНИ У ЗАПОРІЗЬКІЙ ОБЛАСТІ

ВІДПОВІДАЛЬНІСТЬ РЯТУЄ ЖИТТЯ

15
P
Phosphorus
30.974

ФОСФОР

10 ПОРАД, ЯКІ ВАРТО ЗНАТИ

1

НЕ ТОРКАЙТЕСЯ РУКАМИ ЧАСТИНОК ФОСФОРУ НА ШКІРІ, ОДЯЗІ АБО ПОВЕРХНЯХ

2

ЗАНУРТЕ ПОШКОДЖЕНУ ЧАСТИНУ ТІЛА У ВОДУ, АБО ПОЛИВАЙТЕ, ДЕ Є КРАПЛІ ФОСФОРУ

3

ЗНІМІТЬ ОДЯГ У ВОДІ. ВИКОРИСТОВУЙТЕ ПІНЦЕТ, ЩОБ ЗНЯТИ ФОСФОР І ОБПАЛЕНІ ЧАСТИНИ ОДЯГУ

4

ОБРОБІТЬ РАНУ СОДОВИМ РОЗЧИНОМ: 1 ЧАЙНА ЛОЖКА НА 1 СКЛЯНКУ ВОДИ



5

НАКЛАДІТЬ ВОЛОГУ ПОВ'ЯЗКУ, БАЖАНО ЗМОЧЕНУ СОДОВИМ РОЗЧИНОМ, НА РАНУ

6

У ЖОДНОМУ РАЗІ НЕ ВИКОРИСТОВУЙТЕ ВАТУ!

7

НЕ ВИКОРИСТОВУЙТЕ ПЕРЕКИС ВОДНЮ! ПРИ РОЗПАДІ УТВОРЮЄТЬСЯ ВОДА ТА КИСЕНЬ. КИСЕНЬ ВИКЛИКАЄ ЗАГОРЯННЯ ФОСФОРУ

8

ВИПИЙТЕ БУДЬ-ЯКЕ ЗНЕБОЛЮВАЛЬНЕ, КОРВАЛОЛ (ОСКІЛЬКИ РАХУВАТИ КРАПЛІ НЕ БУДЕ ЧАСУ – ПОЛОВИНУ ЧАЙНОЇ ЛОЖКИ)

9

ВИПИЙТЕ БУДЬ-ЯКИЙ СОРБЕНТ, НЕ ВИКЛИКАЙТЕ БЛЮВАННЯ

10

ПИЙТЕ БАГАТО ВОДИ. МОЖНА МОЛОКО ЧИ ЛУЖНУ ВОДУ БЕЗ ГАЗУ

ЖОДНА ЗБРОЯ СВІТУ НЕ ПРИНОСИТЬ КОРИСТІ! ЦЕ НЕЛЮДСЬКА ЗБРОЯ!

ВІДПОВІДАЛЬНІСТЬ РЯТУЄ ЖИТТЯ

ВИТОК ХЛОРУ

ДІЇ НАСЕЛЕННЯ

ХЛОР – ЗЕЛЕНУВАТО-ЖОВТИЙ ГАЗ ІЗ РІЗКИМ ЗАПАХОМ

Він важчий за повітря, тому накопичується в низинах, підвалах, тунелях. Від ураження хлором у жодному разі не можна переховуватися у підвальних приміщеннях!
Необхідно використовувати верхні поверхи будинків, горища та за можливості виходити із зараженого району височинами.

ПЕРШІ ОЗНАКИ ОТРУЄННЯ

- сухий кашель
- блювання
- нудота
- задуха
- порушення координації рухів
- сльозотеча

ЯКЩО ВИ ОПИНИЛИСЯ В ОСЕРЕДКУ ЗАРАЖЕННЯ

- Щільно зачиніть вікна, двері, вентиляційні отвори
- Одягніть респіратор чи ватно-марлеву пов'язку, змочену 2% розчином соди
- Заплющте очі та затамуйте дихання
- Загорніться у верхній одяг і дихайте крізь нього (можна змочити водою)
- Не біжіть
- Спробуйте визначити напрямок вітру
- Виходьте із зони зараження проти вітру
- Якщо вийти неможливо, спробуйте залізти якомога вище – на горище, драбину, дерево

ДЕРЖАВНА СЛУЖБА УКРАЇНИ
З НАДЗВИЧАЙНИХ СИТУАЦІЙ

ПОРАДИ: ЯК ПІДГОТУВАТИСЯ ВДОМА

01

За можливості дізнайтеся, де знаходяться найближчі укриття і перевірте стан підвального приміщення.

02

Перевірте наявність аварійного виходу.

03

Зробіть запаси питної та технічної води, продуктів тривалого зберігання.

04

Перевірте в аптечці засоби надання першої медичної допомоги і продумайте, які ліки можуть знадобитися протягом тривалого часу.

05

Підготуйте засоби пожежогасіння.

06

Подбайте про альтернативні засоби освітлення приміщення на випадок відключення енергопостачання (ліхтарики, свічки).

07

Підготуйте засоби для приготування їжі у разі відсутності газу і електропостачання.

08

Зберіть найнеобхідніші речі та документи на випадок термінової евакуації або переходу до сховищ.

09

Подбайте про справний стан приватного транспорту і запас палива для вчасної евакуації з небезпечного району.

10

У холодну пору подумайте про альтернативний обігрів оселі на випадок відключення централізованого опалення.

ДЕРЖАВНА СЛУЖБА УКРАЇНИ
З НАДЗВИЧАЙНИХ СИТУАЦІЙ

ЩО МАЄ БУТИ В АПТЕЧЦІ

За рекомендаціями Міністерства Охорони Здоров'я України аптечку слід укомплектувати відповідно до ваших потреб. Важливо перевірити заздалегідь термін придатності всіх препаратів

Спирт

Знадобляться сухий і медичний спирт, а також антисептичні засоби - дезинфікуючі засоби для рук, спиртові серветки.

Гумові рукавички

2 пари гумових рукавичок.

Для дихання

Клапан з плівкою для проведення штучного дихання

Травматичні ножиці / ліки

Ножиці потрібні для розрізання одягу на травмованій людині. Візміть ліки, а також рецепти на медикаменти.





Серветки / пластери

Марлеві серветки різних розмірів.

Пластери.

Тканина

Великий шматок тканини, якою можна зафіксувати кінцівку постраждалого.

Для зупинки кровотечі

Засоби для зупинки кровотечі: турнікет, кровоспинний бинт з гемостатичним засобом.

Нестерильні марлеві та еластичні бинти.



ЯК ПІДГОТУВАТИ "ТРИВОЖНУ ВАЛІЗУ"

01 ЗБЕРІТЬ ДОКУМЕНТИ ТА ГРОШІ

Паспорт і копії всіх необхідних документів (свідоцтво про народження, військовий квиток, документ про освіту, трудову книжку або пенсійне посвідчення, документи на власність); гроші (готівку і банківські картки).

02 НЕОБХІДНА ТЕХНІКА

Зарядні пристрої для телефонів, радіоприймач, ліхтарик, сигнальні пристрої, компас, годинник, компактний набір інструментів (мультитул), ніж, пакети для сміття, блокнот, олівець, нитки, голки, сірники, запальнички.

03 ОДЯГ ТА ГІГІЄНІЧНІ ЗАСОБИ

Теплий одяг (якщо є така можливість, підготуйте також термоковдру), спідню білизну, надійне зручне взуття. Не забудьте зібрати необхідні для Вас засоби особистої гігієни.



04 ЗДОРОВ'Я

Аптечка, включно з медичними препаратами, які вживаєте щодня, а також рецепти на медикаменти.



05 ПОСУД ТА ПРОДУКТИ ХАРЧУВАННЯ

Посуд, в якому зможете приготувати, розігріти і зберігати їжу; воду і продукти харчування на 3 доби, які довго зберігаються і не потребують додаткового приготування.



Складіть речі у місткий, зручний рюкзак і тримайте його напоготові. В разі надзвичайної ситуації це скоротить час на збори.

ЩО РОБИТИ ПІСЛЯ ОТРИМАННЯ СИГНАЛУ "УВАГА ВСІМ"

ЯКЩО ВИ ПОЧУЛИ

звуки сирен, переривчасті гудки підприємств або звуки гучномовця, що тривають протягом кількох хвилин, це означає попереджувальний сигнал **«УВАГА ВСІМ» !**

01 ЩО ТРЕБА РОБИТИ, ПОЧУВШИ ТАКИЙ СИГНАЛ?

УВІМКНІТЬ ТЕЛЕБАЧЕННЯ АБО РАДІО: ІНФОРМАЦІЯ ПЕРЕДАЄТЬСЯ ОФІЦІЙНИМИ КАНАЛАМИ ПРОТЯГОМ 5 ХВИЛИН ПІСЛЯ СИГНАЛУ.

02 УВАЖНО! ЗОСЕРЕДЬТЕСЬ

ПРОСЛУХАВШИ ПОВІДОМЛЕННЯ, ВИКОНУЙТЕ ІНСТРУКЦІЇ.

03 ПИЛЬНУЙТЕ

ЗАЛИШАЙТЕ ТЕЛЕ- І РАДІОКАНАЛИ УВІМКНЕНИМИ — ЧЕРЕЗ НИХ МОЖЕ НАДХОДИТИ ПОДАЛЬША ІНФОРМАЦІЯ.

ПАМ'ЯТКА

порядку дій населення у разі виявлення підозрілого предмета

ОЗНАКИ, ЩО ВКАЗУЮТЬ НА МОЖЛИВУ НАЛЕЖНІСТЬ ПІДОЗРІЛОГО ПРЕДМЕТА ДО ВИБУХОВОГО ПРИСТРОЮ:

- залишені без нагляду валізи, коробки, пакунки та пакети в місцях з масовим перебуванням людей;
- зовнішня схожість на боєприпаси та піротехнічні вироби;
- характерний запах (газу, розчинника, паливно-мастильних і хімічних матеріалів);
- наявність сторонніх підозрілих предметів у дверях, вікнах, дереві, закріплених за допомогою дроту, ниток, важелів, шнурів тощо.

ДІЇ У РАЗІ ВИЯВЛЕННЯ ПІДОЗРІЛОГО ПРЕДМЕТА:

- негайно припинити всі роботи в місці (районі) виявлення предмета;
- швидко ВІДВЕСТИ на максимальну безпечну відстань (не менше 100 метрів) усіх людей, які знаходяться поблизу;
- у разі залишення підозрілого предмета невідомою особою, свідком чого ви стали, необхідно ЗАПАМ'ЯТАТИ її ХАРАКТЕРНІ ОЗНАКИ;
- ПОЗНАЧИТИ місцезнаходження предмета, по можливості огородити його;
- у разі наявності фотозасобів здійснити фотофіксацію предмета та місця його розташування;
- зберігайте спокій та НЕ ПАНІКУЙТЕ;
- негайно ПОВІДОМТЕ оперативні служби, надавши інформацію про характерні ознаки предмета за телефонами: **101, 102**;
- не допускайте до небезпечної зони інших людей та обов'язково дочекайтеся представників правоохоронних органів або ДСНС України;

ЯКЩО ВИ ЗНАХОДИТЕСЬ У КВАРТИРІ:

- візьміть з собою документи, гроші, цінності та, у разі необхідності, ліки;
- потрібно знеструмити квартиру та перекрити воду і газ;
- надайте допомогу в евакуації літнім та важкохворим людям;
- перевірте сусідні квартири на наявність у них дітей, які на час оголошення евакуації залишились без нагляду дорослих, та повідомте про це представників правоохоронних органів;
- обов'язково замкніть свою квартиру;
- залишайте будинок спокійно, не створюючи паніки.

ЯКЩО ВИ ЗНАХОДИТЕСЬ НА ВУЛИЦІ:

- уникайте великих скупчень людей;
- якщо ви опинились у натовпі, не намагайтесь вийти з нього, рухайтесь у тому ж напрямку, що й натовп;
- руки зігніть у ліктях на рівні грудей та розсуньте їх, звільняючи від тиску грудну клітину, кулаки спрямовані вгору;
- не тримайте руки у кишенях, та вийміть предмети які при тісняві можуть нанести серйозні травми;
- якщо Ви впали, намагайтесь одразу встати на ноги, не опираючись на руки, а якщо це не можливо, потрібно згорнутись клубком і захистити голову передпліччями, поклавши долоні на потилицю.

КАТЕГОРИЧНО ЗАБОРОНЯЄТЬСЯ:

STOP

- підходити, торкатися предмета та пересувати його;
- здійснювати з ним будь-які самостійні дії: звуковий, світловий, тепловий чи механічний вплив, вибухові речовини, отруйні та чутливі до механічних впливів і нагрівання;
- заливати його рідинами, засипати ґрунтом або намагатися чимось його накривати;
- намагатися самостійно знешкодити предмет.

STOP

НЕБЕЗПЕЧНО

НІКОЛИ НЕ ЗАХОДЬТЕ У РАЙОНИ, ПОЗНАЧЕНІ ЗНАКАМИ МІННОЇ НЕБЕЗПЕКИ "НЕБЕЗПЕЧНО МІНИ"!

НЕБЕЗПЕЧНО МІНИ

Головне управління ДСНС України у Запорізькій області

ВІДПОВІДАЛЬНІСТЬ РЯТУЄ ЖИТТЯ

НЕ ЧІПАЙ!

КАСЕТНІ БОЄПРИПАСИ

ЗАПУСКАЮТЬСЯ З РЕАКТИВНИХ СИСТЕМ
«УРАГАН»
«ГРАД»
«СМЕРЧ»

1 СНАРЯД МОЖЕ МІСТИТИ В СОБІ ВІД 3 ДО 312 МЕНШИХ СУБСНАРЯДІВ, ЯКІ РОЗРОБЛЕНІ ДЛЯ ЗНИЩЕННЯ ЖИВОЇ СИЛИ ТА ТЕХНІКИ.

Це можуть бути:

- уламкові;
- кумулятивно-уламкові;
- самонавідні бойові елементи;
- протипіхотні та протитанкові міни.

ЗАБОРОНЕНІ ЖЕНЕВСЬКОЮ КОНВЕНЦІЄЮ ПРО КАСЕТНІ БОЄПРИПАСИ (2008 р.)

ЯК ВЛАШТОВАНИЙ КАСЕТНИЙ БОЄПРИПАС:



- ЗАПУСКАЮТЬ З ЗЕМЛІ АБО З ПОВІТРЯ
- РОЗКИДАЄ СУБСНАРЯДИ, АЛЕ НЕ ВСІ ВИБУХАЮТЬ ОДРАЗУ
- ІНКОЛИ СУБСНАРЯДИ МАЮТЬ ЧАС САМОЛІКВІДАЦІЇ



ЗАПОБІГТИ ВРЯТУВАТИ ДОПОМОГТИ

ТЕРИТОРІЯ БЕЗПЕКИ

1 ПРИ КОРИСТУВАННІ ГАЗОВИМИ ПРИЛАДАМИ

ЗАБОРОНЯЄТЬСЯ КОРИСТУВАТИСЯ НЕСПРАВНИМИ ГАЗОВИМИ ПРИЛАДАМИ ЧИ ВИКОРИСТОВУВАТИ ЇХ ЗА ПРИЗНАЧЕННЯМ

2 НЕ МОЖНА ЗАЛИШАТИ БЕЗ НАГЛЯДУ ПРАЦЮЮЧІ ГАЗОВІ ПРИЛАДИ

3 НЕ МОЖНА РОЗМІЩУВАТИ ПОРУЧ З ГАЗОВОЮ ПЛИТОЮ РЕЧІ, ЯКІ МОЖУТЬ ЛЕГКО ЗАЙНЯТИСЯ: ПАПІР, ТКАНИНИ ТОЩО

4 КАТЕГОРИЧНО ЗАБОРОНЯЄТЬСЯ СУШИТИ ОДЯГ ЧИ ВОЛОССЯ НАД ПЛИТОЮ ІЗ ЗАПАЛЕНИМИ ПАЛЬНИКАМИ

5 ЯКЩО ВИ ВИЯВИЛИ ЗАПАХ ГАЗУ , ТО ПЕРЕКРИЙТЕ ВЕНТИЛІ НА ГАЗОВОМУ ПРИЛАДІ І КРАНИ НА ПЛИТІ

6 ПІСЛЯ ВИЯВЛЕННЯ ЗАПАХУ ГАЗУ, ПРОВІТРІТЬ ПРИМІЩЕННЯ, НЕ ВМИКАЙТЕ ЕЛЕКТРИКУ, НЕ КОРИСТУЙТЕСЯ ТЕЛЕФОНОМ З ДИСКОВИМ НОМЕРОНАБИРАЧЕМ

7 ЯКЩО ВИ ВИЯВИЛИ ЗАПАХ ГАЗУ У СВОЇЙ КВАРТИРІ АБО КВАРТИРІ СУСІДІВ, ВИКЛИЧТЕ АВАРІЙНУ БРИГАДУ ЗА НОМЕРОМ 104

ГУ ДСНС УКРАЇНИ У ЗАПОРІЗЬКІЙ ОБЛАСТІ ЗАСТЕРІГАЄ!

ТИРАЖ: 5 ТИС.

ЗАПОБІГТИ ВРЯТУВАТИ ДОПОМОГТИ

ТЕРИТОРІЯ БЕЗПЕКИ

ПІД ЧАС ЕКСПЛУАТАЦІЇ ЕЛЕКТРОПРИСТРОЇВ

ЗАБОРОНЯЄТЬСЯ:

ЗАЛИШАТИ ВКЛЮЧЕНІ ЕЛЕКТРИЧНІ ПРИЛАДИ БЕЗ НАГЛЯДУ, ВКЛЮЧАТИ ОДНОЧАСНО В ОДНУ РОЗЕТКУ КІЛЬКА ПРИСТРОЇВ ТА КОРИСТУВАТИСЬ ВИГОТОВЛЕНИМИ ВЛАСНОРУЧ

НАКРИВАТИ БУДЬ-ЯКИМИ ПРЕДМЕТАМИ ЕЛЕКТРООБІГРІВАЧІ;

КОРИСТУВАТИСЬ ЕЛЕКТРОПРИЛАДАМИ, ЯКІ МАЮТЬ ПОШКОДЖЕННУ ІЗОЛЯЦІЮ;

КОРИСТУВАТИСЬ ПОШКОДЖЕНИМИ ВИМИКАЧАМИ, РОЗЕТКАМИ ТА ЕЛЕКТРИЧНИМИ ПРИЛАДАМИ З ЯВНИМИ ФІЗИЧНИМИ УШКОДЖЕННЯМИ;

ДОЗВОЛЯТИ ДІТЯМ ГРАТИСЬ З ЕЛЕКТРОПРИЛАДАМИ;

ПЕРЕВАНТАЖУВАТИ ЕЛЕКТРИЧНУ МЕРЕЖУ;

ВИКОРИСТОВУВАТИ ОДНОЧАСНО БАГАТО ПРИЛАДІВ ЧЕРЕЗ ЕЛЕКТРИЧНІ ПОДОВЖУВАЧІ.

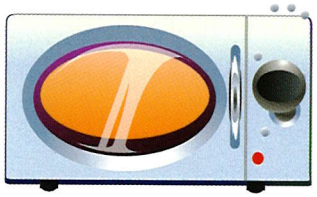



ДОТРИМУЙТЕСЬ ЕЛЕМЕНТАРНИХ ПРАВИЛ:

НАГРІВАЛЬНІ ПРИЛАДИ ВСТАНОВЛЮЙТЕ ЛИШЕ НА НЕГОРЮЧІ ПІДСТАВКИ;

СИСТЕМАТИЧНО ПЕРЕВІРЯЙТЕ СПРАВНІСТЬ ЕЛЕКТРОМЕРЕЖІ, ВИМИКАЧІВ, РОЗЕТОК, ЩИТКІВ, ШТЕПСЕЛЬНИХ З'ЄДНАНЬ;

НЕ ЗАЛИШАЙТЕ УВІМКНЕНИМ ОБІГРІВАЧ НА НІЧ;

НЕ ВИКОРИСТОВУЙТЕ ЕЛЕКТРИЧНІ ОБІГРІВАЧІ, ГАЗОВІ ТА ЕЛЕКТРОПЛИТИ ДЛЯ СУШКИ РЕЧЕЙ;

НЕ ДОЗВОЛЯЙТЕ ДІТЯМ ГРАТИСЬ ІЗ ЕЛЕКТРОПРИЛАДАМИ, СІРНИКАМИ ТА ВІДКРИТИМ ВОГНЕМ;

ВСТАНОВЛЮЙТЕ ЕЛЕКТРООБІГРІВАЧ НА БЕЗПЕЧНІЙ ВІДСТАНІ ВІД ГАРДИН ТА МЕБЛІВ, РЕГУЛЯРНО ОЧИЩАЙТЕ ВІД ПИЛУ – ВІН СХИЛЬНИЙ ДО САМОЗАЙМАННЯ;

НЕ РОЗМІЩУЙТЕ ЕЛЕКТРОМЕРЕЖІ ПІД КИЛИМАМИ ТА ІНШИМ ПОКРИТТЯМ.

ГУ ДСНС УКРАЇНИ У ЗАПОРІЗЬКІЙ ОБЛАСТІ ЗАСТЕРІГАЄ!

ТИРАЖ: 5 ТИС.

СОНЯЧНИЙ/ТЕПЛОВИЙ УДАР

Вірогідність отримати в спеку сонячний або тепловий удар найбільша в дітей та людей, які страждають серцево-судинними захворюваннями.

СИМПТОМИ:

Тепловий удар:

- втрата свідомості;
- збільшення зіниць;
- носова кровотеча;
- блювота, жага;
- утруднене дихання;
- пришвидшений пульс;
- підвищення температури тіло до 39°С;
- біль у м'язах;
- суха та гаряча шкіра.



Сонячний удар:

- сильний головний біль;
- потемніння в очах;
- запаморочення;
- нудота;
- почервоніння шкіри.

ПЕРША ДОПОМОГА:

- перенести постраждалого в затінок, або в прохолодне приміщення;
- вкласти людину на спину, при тепловому ударі голову підняти, при сонячному опустити;
- зняти одяг, розв'язати пасок;
- тіло обтерти холодною водою, обгорнути вологим простирадлом;
- на голову покласти холодний компрес;
- дати випити холодний напій.

ЯК КРАЩЕ ПЕРЕНЕСТИ СПЕКУ:

Уникати тривалого перебування на сонці

Знизити фізичні навантаження

Скоротити споживання алкоголю

Відмовитися від куріння

Скоротити кількість їжі

Пити воду (1,5– 2,5 л на добу)



Виставляти температуру на кондиціонері 23–26°

Частіше приймати душ

Прикривати родимки та родимі плями

Носити легкий, вільний одяг з натуральних тканин

Головне управління ДСНС України у Запорізькій області

ЗАПОБІГТИ ВРЯТУВАТИ ДОПОМОГТИ

ТЕРИТОРІЯ БЕЗПЕКИ НА ВОДІ

1 КУПАЙТЕСЬ ТІЛЬКИ В ДОЗВОЛЕНИХ МІСЦЯХ НА ОБЛАДНАНИХ ПЛЯЖАХ

2 НЕ КУПАЙТЕСЬ У ШТОРМОВУ ПОГОДУ, БЕРЕЖІТЬСЯ ВЕЛИКИХ ХВИЛЬ



3 НЕ ПІРНАЙТЕ В НЕВІДОМИХ МІСЦЯХ. НЕВІДОМО, ЩО МОЖЕ ВИЯВИТИСЯ НА ДНІ

4 НЕ БОРІТЬСЯ З СИЛЬНОЮ ТЕЧІЄЮ, НЕ ЧИНІТЬ ОПІР, НАМАГАЙТЕСЯ МАКСИМАЛЬНО НАБЛИЗИТИСЯ ДО БЕРЕГА

5 НЕ ЗАЛИШАЙТЕ ДІТЕЙ БЕЗ НАГЛЯДУ ПОРУЧ З ВОДОЙМАМИ

6 НЕ ВИКОРИСТОВУЙТЕ ДЛЯ ПЛАВАННЯ САМОРОБНІ ПРИСТРОЇ, ВОНИ МОЖУТЬ НЕ ВИТРИМАТИ ВАС І ПЕРЕВЕРНУТИСЯ

7 НЕ ЗАПЛИВАЙТЕ ДАЛЕКО НА НАДУВНОМУ МАТРАЦІ, КОНТРОЛЮЙТЕ ВІДСТАНЬ ДО БЕРЕГА

ГУ ДСНС УКРАЇНИ У ЗАПОРІЗЬКІЙ ОБЛАСТІ ЗАСТЕРІГАЄ!

ТИРАЖ: 5 ТИС.

ВІДКРИТИЙ ВОГОНЬ
ЯК БЕЗПЕЧНО ВИКОРИСТОВУВАТИ

ЩОБ УНИКНУТИ ЛІСОВИХ ПОЖЕЖ, ДОТРИМУЙТЕСЬ НАСТУПНИХ ПРАВИЛ:

- не розводьте багаття у лісі, окрім призначених для вогнищ місць;
- не засмічуйте місце відпочинку;
- не розводьте відкритий вогонь поруч із сухою рослинністю та господарчими будівлями;
- не кидайте недопалки та сірники на суху лісову підстилку;
- не створюйте смітники в лісі та на прилеглих землях, тим більше, не підпалюйте їх;



ЯК РОЗПАЛЮВАТИ ВОГНИЩЕ:

- розпалюйте вогнище, по можливості, на місці попереднього;
- місце розпалювання вогню очищайте від сухої трави, листя, гілля та іншого лісового сміття;
- обкладіть це місце камінням або обсипте землею;
- не залишайте вогнище без нагляду;
- коли покидаєте місце відпочинку, обов'язково заливайте вогнище водою або засипайте піском. Переконайтесь, що вогонь повністю загашено;
- кинуті порожні пляшки, непогашені сірники, цигарки можуть стати причиною загорання сухої трави та, як наслідок, пожежі.

ПАМ'ЯТАЙТЕ:

- Місця для розведення багать треба утримувати очищеними до верхнього шару ґрунту, облямовувати смугою очищеного ґрунту не менше 2,5 м завширшки.
- Місце встановлення мангалу забезпечити відром з водою або вогнегасником.

КАТЕГОРИЧНО ЗАБОРОНЯЄТЬСЯ:

- підпалювати ліс, аби подати сигнал про порятунок;
- спалювати сміття у лісі та на ділянках, що межують з лісом;
- підпалювати суху траву на галявинах у лісі та на землях, що межують з лісами;
- випалювати сміття на присадибних ділянках.

ДОЗВОЛЯЄТЬСЯ:

Розводити багаття на відстані не менше 30 м від будинків та споруд, 25 м – до стоянок автотранспорту, 50 м – до хвойного та 25 м – до листяного лісового масиву.

За порушення правил пожежної безпеки в лісах ст. 77 КУпАП передбачено накладення штрафу у розмірі від 1500 грн до 3400 грн

За знищення або пошкодження лісу внаслідок необережного поводження з вогнем, а також порушення вимог пожежної безпеки в лісах, що призвело до виникнення лісової пожежі або поширення її на значній площі ст. 77 КУпАП передбачено накладення штрафу у розмірі від 4500 грн до 15000 грн

БЕРЕЖІТЬ ЛІС ВІД ВОГНЮ!

Тираж 5 000 шт.

Головне управління ДСНС України у Запорізькій області

ЛІСОВІ ПОЖЕЖІ

ЯК ЗАПОБІГТИ ЛІСОВІЙ ПОЖЕЖІ

Не кидайте на землю палаючі сірники або непогашений недопалок

Не розводьте багаття в пожежонебезпечний період

Не залишайте сміття в лісі

Не залишайте скляні пляшки в лісі

Розпалюйте багаття тільки в спеціально відведених місцях

Не спалюйте сміття в лісі

Обов'язково ліквідовуйте багаття після відпочинку

У разі небезпеки загоряння, гасіть вогнище

ОЗНАКИ ЛІСОВОЇ ПОЖЕЖІ

Стійкий запах диму

Невластивий для місцевості смог, туман, димка

Неспокійна поведінка тварин, птахів, комах

Нічна заграва на обрії

ЯК ВРЯТУВАТИСЬ ВІД ЛІСОВОЇ ПОЖЕЖІ

- визначте орієнтовне місце виникнення (підніміться на височину або залізьте на високе дерево);
- рухайтесь перпендикулярно до напрямку поширення вогню, назустріч вітру;
- щоб не обгоріти, змочіть водою одяг, волосся, відкриті ділянки тіла;
- сховайтесь у водоймі, на просіці, галявині або узліссі;
- якщо вогонь не надто сильний, знайдіть притулок на вигорілому просторі;
- пробігаючи через вогнище, прикрийте шматком змоченої ганчірки ніс і рот, зробивши глибокий вдих;
- спустіться на землю, таким чином вам буде легше дихати.

За порушення правил пожежної безпеки в лісах ст. 77 КУпАП передбачено накладення штрафу у розмірі від 1500 грн до 3400 грн

За знищення або пошкодження лісу внаслідок необережного поводження з вогнем, а також порушення вимог пожежної безпеки в лісах, що призвело до виникнення лісової пожежі або поширення її на значній площі ст. 77 КУпАП передбачено накладення штрафу у розмірі від 4500 грн до 15000 грн

Головне управління ДСНС України у Запорізькій області звертається до громадян з проханням дотримуватись правил пожежної безпеки під час прибирання рослинних залишків на дачі та на відкритих територіях!

Тираж 5 000 шт.

Головне управління ДСНС України у Запорізькій області

ВІДПОВІДАЛЬНІСТЬ РЯТУЄ ЖИТТЯ

ВОГНЕГАСНИК ПЕРВИННИЙ ЗАСІБ ПОЖЕЖОГАСІННЯ

ВОГНЕГАСНИК – пристрій для гасіння осередків загоряння на ранніх стадіях

АЛГОРИТМ ВИКОРИСТАННЯ ВОГНЕГАСНИКА:

- зірвати пломбу;
- висмикнути чеку;
- розтруб або шланг вогнегасника направити в осередок пожежі за відстані не менше 1,5 м;
- натиснути на важіль (відкрити вентиль) і приступити до гасіння.

ОСНОВНІ ДІЇ ПРИ ПОЖЕЖІ:

ПОВІДОМИТИ ЗА ТЕЛЕФОНОМ 101

- адресу об'єкта;
- місце пожежі;
- чи є потерпілі;
- своє прізвище.

ЕВАКУЮВАТИ ЛЮДЕЙ

- організувати людей за напрямом руху;
- не користуватись ліфтом;
- вивести потерпілих.

ЗА МОЖЛИВОСТІ ВЖИТИ ЗАХОДІВ ЩОДО ГАСІННЯ ПОЖЕЖІ

- загасити осередок пожежі підручними засобами пожежогасіння;
- за потреби знеструмити живлення.

ПОРАДИ ЩОДО ГАСІННЯ:

Гасити загоряння з підвітряного боку, направляючи струмінь на поверхню, що палає, а не на полум'я.

Вертикальну поверхню гасити знизу вгору.

За наявності кількох вогнегасників необхідно застосувати їх одночасно.

У разі гасіння твердих матеріалів, струмінь направляйте безпосередньо на предмет, що горить, під полум'я, у місця найактивнішого горіння.

Гасіння рідин, розлитих на відкритій поверхні, починайте із країв і поступово покривайте піною всю поверхню, що горить, для уникнення розбризкування.

ТИПИ ВОГНЕГАСНИКІВ

ВОДЯНІ (ВВ)

Можна гасити: тверді речовини

Не можна гасити: рідкі речовини, газоподібні речовини, метали, електроприлади під напругою

ВОДОПІННІ (ВВП)

Можна гасити: тверді речовини, рідкі речовини

Не можна гасити: газоподібні речовини, метали, електроприлади під напругою

ВУГЛЕКИСЛОТНІ (ВВК)



Можна гасити: рідкі речовини, газоподібні речовини, електроприлади під напругою до 1000 В

Не можна гасити: газоподібні речовини, метали

ПОРОШКОВІ (ВП)



Можна гасити: тверді речовини, рідкі речовини, газоподібні речовини, метали, електроприлади під напругою до 1000 В

ГУ ДСНС УКРАЇНИ У ЗАПОРІЗЬКІЙ ОБЛАСТІ